

DINNERLY



XXL: Würzige Reispfanne mit Hähnchen dazu bunter Gemüsemix und frischer Joghurt



ca. 35min



2 personen

Starte eine Dinner(ly)-Party mit unseren XXL-Rezepten! Egal ob für den Abend mit Freunden oder die Büro-Lunchbox am nächsten Tag – dank der doppelten Portionen kannst du deine Mahlzeiten genau so planen, wie es für dich am besten passt. Einmal kochen, zweimal genießen: einfach, praktisch, lecker. (Dieses Rezept ergibt je nach gewählter Kochbox 4 oder 8 Portionen.)

WAT JE VAN ONS KRIJGT

- 500g Mexicaanse kipreepjes
- 500g verse nasigroente
- 400g jasmijnrijst
- 1 blikje biologische tomatenpuree
- 1 zakje Mexicaanse kruidenmix
- 1 blik biologische kidneybonen
- 1 kuipje yoghurt ⁷

WAT JE THUIS NODIG HEBT

- 7½g peper en zout
- 45ml olijfolie

KOOKGEREI

- waterkoker
- grote koekenpan met deksel
- maatbeker
- zeef of vergiet

Vergeet niet je versproducten van tevoren grondig te wassen. Voornamelijk de bladgroenten en slabladeren kunnen kleine steentjes bevatten.

KOOKTIP


Dieses Rezept ergibt 4 Portionen.

ALLERGENEN

melk (7). Kan sporen van andere allergenen bevatten.


VOEDINGSWAARDE PER PORTIE

calorieën 768kcal, vet 23.6g, koolhydraten 106.0g, eiwit 29.5g



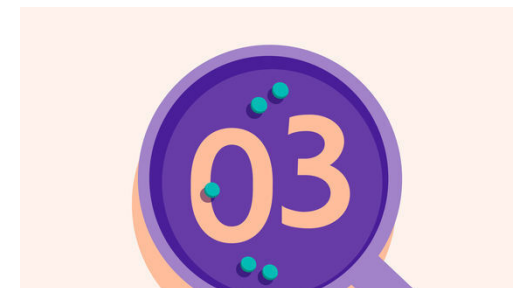
1. Fleisch braten

In einem Wasserkocher 800ml Wasser aufkochen. Das **Fleisch** in einer großen Pfanne mit 3EL Olivenöl bei mittlerer bis starker Hitze 2–3Min. anbraten, bis es leicht gebräunt ist. Aus der Pfanne nehmen und beiseitestellen.




2. Gemüse braten

Den **Gemüsemix** in derselben Pfanne bei mittlerer bis starker Hitze in 3–4Min. leicht weich braten. Den **Reis** in einem Sieb kalt abspülen, bis das Wasser klar bleibt.




3. Reis zugeben

Den **Reis**, das **Tomatenmark**, die **Gewürzmischung**, 1½TL Salz und 800ml kochendes Wasser in die Pfanne geben und gleichmäßig einrühren, dann das Wasser erneut zum Kochen bringen. Die ½ der **Bohnen** (oder mehr nach Geschmack) in einem Sieb mit kaltem Wasser abspülen.



4. Reis köcheln

Auf niedrigste Hitze reduzieren, die **abgespülten Bohnen** und das **Fleisch** zurück in die Pfanne geben und alles abgedeckt 10–12Min. kochen, bis das Wasser aufgesogen und der **Reis** gar ist. Zwischendurch 1–2 Mal umrühren, damit der **Reis** nicht anhängt. (Siehe auch Schritt 6.)



5. Fertigstellen & servieren

Die **Reispfanne** mit Salz und Pfeffer nach Geschmack würzen, auf Teller verteilen und mit einem Klecks **Joghurt** garniert servieren.



6. Reis zu trocken?

Falls der Reis noch nicht gar, aber das Wasser bereits verkocht ist, gieße schrittweise je 50ml Wasser nach, bis der Reis gar ist.